

BRAUN
ELEVATORTECH

BRAUN



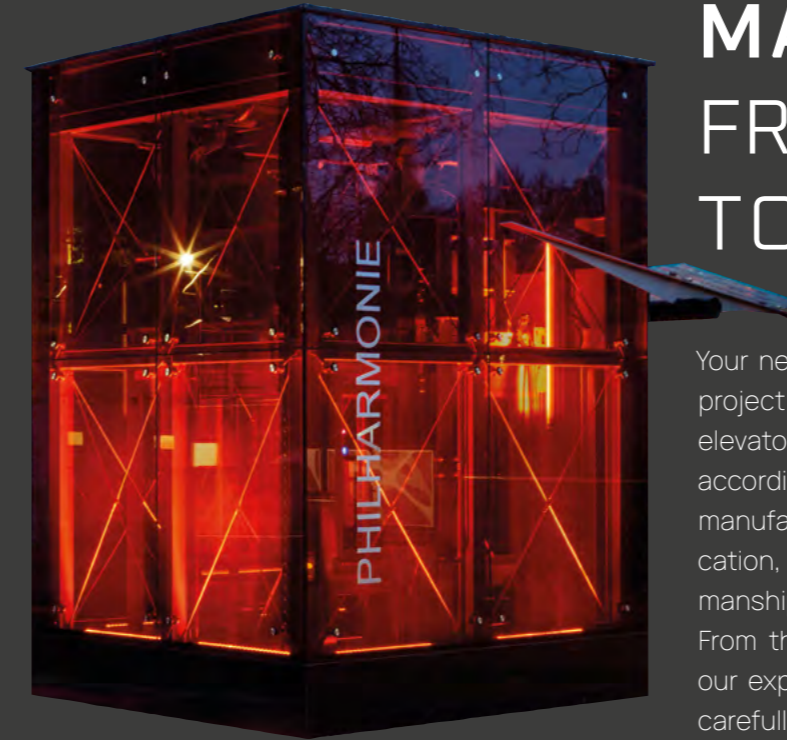


We offer high-quality standard and special elevators.
Wir bieten hochwertige Standard- und Spezialaufzüge.

PHILOSOPHY | PHILOSOPHIE 2 | 3

MANUFACTURING QUALITY – FROM PLANNING TO HANDOVER

MANUFATURQUALITÄT –
VON DER PLANUNG BIS ZUR ÜBERGABE



Your needs and wishes are at the heart of every project we undertake. BRAUN elevators and elevator components are not only designed according to your individual specifications, but also manufactured with meticulous precision and dedication, ensuring true manufacturer-quality craftsmanship.

From the initial concept to the finished elevator, our experts work closely with you. Every detail is carefully planned and implemented to the highest quality standards. Our experienced engineers and craftsmen contribute their extensive expertise to create unique and durable elevators.

The use of in-house developed assemblies and high-quality components from renowned, primarily German, suppliers, along with state-of-the-art technology, guarantees not only an impressive aesthetic, but also reliability and safety.

Every elevator that leaves our factory is a unique piece, distinguished by its perfection and attention to detail.

Bei uns stehen Ihre Bedürfnisse und Wünsche im Mittelpunkt jedes Projekts. BRAUN Aufzüge und Aufzugbauteile werden nicht nur nach Ihren individuellen Wünschen gestaltet, sondern auch mit handwerklicher Präzision und Hingabe in Manufakturqualität produziert.

Von der ersten Idee bis zum fertigen Aufzug arbeiten unsere Experten eng mit Ihnen zusammen. Jedes Detail wird sorgfältig geplant und nach höchsten Qualitätsstandards umgesetzt. Unsere erfahrenen Ingenieure und Handwerker bringen ihr umfassendes Know-how ein, um einzigartige und langlebige Aufzüge zu schaffen.

Der Einsatz selbst entwickelter Baugruppen und hochwertiger Komponenten namhafter, hauptsächlich deutscher Zulieferer sowie modernste Technik garantieren nicht nur eine beeindruckende Optik, sondern auch Zuverlässigkeit und Sicherheit.

Jeder Aufzug, der unsere Manufaktur verlässt, ist ein Unikat, das durch Perfektion und Liebe zum Detail besticht.

EXPERIENCE HOW YOUR VISION BECOMES
REALITY: IN UNPARALLELED MANUFACTURING
QUALITY FROM BRAUN.

ERLEBEN SIE, WIE IHRE VISION WIRKLICHKEIT
WIRD: IN UNVERGLEICHLICHER
MANUFATURQUALITÄT VON BRAUN.



Our company headquarter in Zierenberg, in the heart of Germany, not far from Kassel
Unser Firmensitz in Zierenberg, im Herzen Deutschlands, unweit von Kassel

OUTSTANDING QUALITY FROM TRADITION

BRAUN Aufzugtechnik GmbH is a second-generation owner-managed, medium-sized family business. We design and manufacture components and complete systems of "Made in Germany" quality for elevator companies worldwide. Furthermore, our sister company, BRAUN Aufzüge GmbH & Co. KG, has been installing, modernizing, and maintaining elevator systems for 40 years. Whatever we do, we do it with passion and an uncompromising commitment to quality.

HERAUSRAGENDE QUALITÄT AUS TRADITION

Die BRAUN Aufzugtechnik GmbH ist ein in zweiter Generation inhabergeführtes, mittelständisches Familienunternehmen. Wir planen und produzieren Komponenten und komplette Anlagen der Qualität „Made in Germany“ für Aufzugsfirmen in der ganzen Welt. Darüber hinaus montiert und modernisiert unsere Schwesterfirma BRAUN Aufzüge GmbH & Co. KG seit 40 Jahren Aufzugsanlagen und hält diese instand. Was immer wir tun: Wir tun es mit Leidenschaft und einem kompromisslosen Anspruch an Qualität.

Dipl.-Ing. Tobias Braun (l.) and Pamela Schmidt (m.) as managing partner as well as Dipl.-Ing. Joachim Schmidt (r.) as project and production manager lead the company.

Dipl.-Ing. Tobias Braun (l.) und Pamela Schmidt (m.) als geschäftsführende Gesellschafter sowie Dipl.-Ing. Joachim Schmidt (r.) als Projekt- und Produktionsleiter führen das Unternehmen.





Press brake with 3D control and automatic angle correction
Gesenkbiegepresse mit 3D-Steuerung und automatischer Winkelkorrektur

PLANNING AND CONSTRUCTION WITH PRECISION

PLANUNG AND KONSTRUKTION MIT PRÄZISION

Every elevator or elevator assembly we design and build is unique. Whether you desire a luxurious, prestigious design for a residential or office building, a functional, robust solution for train stations or industrial facilities, or an accessible, reliable system for hospitals, nursing homes, commercial buildings, or public buildings – we create systems that blend seamlessly into the architecture and living environment.

We have our own design department with approximately ten engineers/technicians and state-of-the-art 3D CAD workstations for the detailed modeling of the entire elevator system. This allows us to quickly identify potential collisions, reliably and economically incorporate our customers' individual requirements regarding geometry and design, and consistently guarantee superior and sustainable quality.

With our high level of expertise and many years of specialist knowledge, we support you in your individual project.

Mit hoher Fachkompetenz und langjährigem Expertenwissen unterstützen wir Sie bei Ihrem individuellen Projekt.

Jeder Aufzug bzw. jede Aufzugsbaugruppe, die wir entwerfen und bauen, ist einzigartig. Ob Sie ein luxuriöses, repräsentatives Design für ein Wohn- oder Verwaltungsgebäude, eine funktionale, stabile Lösung für Bahnhöfe oder Industrie oder eine barrierefreie, zuverlässige Anlage für Krankenhäuser, Altenheime, Geschäftshäuser oder öffentliche Gebäude wünschen – wir realisieren Anlagen, die sich nahtlos in Architektur und Lebensumfeld einfügen.

Wir verfügen über eine eigene Konstruktionsabteilung mit ca. zehn Ingenieuren/Technikern und modernsten 3D-CAD-Arbeitsplätzen für die detaillierte Modellierung der gesamten Aufzugsanlage. So werden Kollisionpunkte schnell erkannt, individuelle Vorgaben unserer Kunden hinsichtlich Geometrie und Design zuverlässig und wirtschaftlich berücksichtigt sowie eine überlegene und nachhaltige Qualität stets gewährleistet.






INDIVIDUAL ELEVATORS – INDIVIDUAL PLANNING

In the planning and construction of our products, customer-specific special solutions are the focus. We rely on long-tested and standardized assemblies as well as on our exceptional planning expertise, which is made available to our customers even before a potential order is placed for the development of a preliminary design. This ensures in advance that our customers' ideas are feasible from a technical, regulatory, and economic perspective and can be taken into account in the later implementation.

All self-developed assemblies are regularly updated to the state of the art based on the latest engineering knowledge, revised regulatory requirements, and our own experience from assembly and maintenance.



INDIVIDUELLE AUFZÜGE – INDIVIDUELLE PLANUNG

Bei der Planung und Konstruktion unserer Produkte stehen kundenspezifische Sonderlösungen im Vordergrund. Dabei setzen wir auf langjährig erprobte und standardisierte Baugruppen sowie auf unser außergewöhnliches Planungs-Knowhow, das unseren Kunden bereits vor einer möglichen Auftragserteilung zur Erarbeitung einer Entwurfszeichnung zur Verfügung steht. So stellen wir bereits im Vorfeld sicher, dass die Vorstellungen unserer Kunden in technischer, normativer und wirtschaftlicher Hinsicht umsetzbar sind und in der späteren Ausführung berücksichtigt werden können.

Alle selbst entwickelten Baugruppen werden regelmäßig auf Grundlage neuester ingenieurwissenschaftlicher Erkenntnisse, aktualisierter normativer Vorgaben und eigener Erfahrungen aus Montage und Instandhaltung dem Stand der Technik angepasst.





AN OFFER TAILORED TO YOUR NEEDS


Elevators, kits, assemblies, components – our product range in elevator technology is extensive and offers solutions for a wide variety of requirements. Since we manufacture in-house, we can guarantee the availability of essential spare parts for the entire lifetime of an elevator. This ensures that our products deliver lasting value for you.

EIN ANGEBOT GANZ NACH IHREN BEDÜRFNISSEN

Aufzüge, Bausätze, Baugruppen, Bauteile – unser Sortiment in der Aufzugstechnik ist breit aufgestellt und bietet Lösungen für die unterschiedlichsten Anforderungen. Da wir im eigenen Haus produzieren, können wir Ihnen eine Verfügbarkeit wesentlicher Ersatzteile für die Dauer eines kompletten Aufzugslebens versprechen. So machen sich unsere Produkte für Sie garantiert bezahlt.

ELEVATORS AUFZÜGE

We supply complete elevator systems – reliable, compliant with standards and optimally tailored to your structural requirements.



Wir liefern komplette Aufzugssysteme – zuverlässig, normgerecht und optimal abgestimmt auf Ihre baulichen Anforderungen.

SYSTEM KITS BAUSÄTZE

The kits contain all the components for the quick and economical assembly of the mechanical system of an elevator.



Die Bausätze enthalten alle Komponenten für den schnellen, wirtschaftlichen Aufbau des mechanischen Systems eines Aufzugs.

ASSEMBLIES BAUGRUPPEN

Pre-assembled components simplify logistics and assembly and ensure maximum efficiency on the construction site.



Vormontierte Baugruppen vereinfachen Logistik und Montage und sorgen für maximale Effizienz auf der Baustelle.

COMPONENTS BAUTEILE

Individual components or spare parts – we offer a wide selection of high-quality components for almost every elevator system.



Ob Einzelkomponente oder Ersatzteil – wir bieten eine große Auswahl hochwertiger Bauteile für nahezu jedes Aufzugssystem.



Fully automatic CNC fiber laser cutting system with sheet storage tower
Vollautomatische CNC-Faserlaser-Schneideanlage mit Blechlagerturm

PRODUCTION | PRODUKTION 12 | 13



PRODUCTION IN THE IN-HOUSE MANUFACTORY

PRODUKTION IN DER
HAUSEIGENEN MANUFABRIK

On a modern production area of around 5,000 m², we manufacture elevator components of the highest quality using state-of-the-art CNC sheet metal processing technology and a powerful coating system. This ensures that every elevator system is not only durable but also efficient and reliable. Thanks to the direct networking of our CNC-controlled machines with the design office, every detail of the planning process flows seamlessly into production. Whether at our modern fiber laser cutting system with automatic loading/unloading and an integrated large-scale sheet metal storage tower, or at our press brake – we work at the cutting edge of technology.


Auf einer modernen Produktionsfläche von rund 5.000 m² fertigen wir mit neuester CNC-Blechbearbeitungstechnologie und einer leistungsstarken Beschichtungsanlage Aufzugteile in höchster Qualität. So stellen wir sicher, dass jede Aufzugsanlage nicht nur langlebig, sondern auch effizient und zuverlässig ist. Dank der direkten Vernetzung unserer CNC-gesteuerten Maschinen mit dem Konstruktionsbüro fließt jedes Detail der Planung nahtlos in die Produktion ein. Sei es an unserer modernen Faserlaser-Schneideanlage mit automatischer Be-/Entladung inkl. angeschlossenem großvolumigen Blechlagerturm oder unserer Gesenkbiegepresse – wir arbeiten auf dem neuesten Stand der Technik.



The result: maximum precision, minimal throughput times, and maximum efficiency. Furthermore, this approach makes every conceivable custom solution possible. Whether it's size, load capacity, speed, conveying height, reduced shaft dimensions, or protection against external influences, everything can be adapted to your project.

Das Ergebnis: Höchste Präzision, minimale Durchlaufzeiten und maximale Effizienz. Darüber hinaus ist auf diese Weise jede erdenkliche Sonderlösung realisierbar. Ob Größe, Tragfähigkeit, Geschwindigkeit, Förderhöhe, reduzierte Schachtmaße oder Schutz vor äußeren Einflüssen, alles kann für Ihr Projekt angepasst werden.

STATE-OF-THE-ART TECHNOLOGY & MANUFACTURING QUALITY: UNITED IN PERFECT HARMONY WITH US.
MODERNSTE TECHNIK & MANUFAKTURQUALITÄT: BEI UNS IN PERFEKTER HARMONIE VEREINT.





We plan, produce and deliver complete modernization packages to upgrade old elevator systems both technically and visually.

Wir planen, produzieren und liefern komplette Modernisierungspakete, um alte Aufzugsanlagen sowohl technisch als auch optisch aufzuwerten.



MODERNIZATION – FROM OLD TO NEW

MODERNISIERUNG – AUS ALT MACH NEU



Wear and tear, lack of spare parts, energy efficiency and fire safety improvements, or simply a visual upgrade of the elevator system: there are many good reasons to modernize an elevator. With us, it's easy to bring an aging elevator back to its best, both technically and aesthetically. We've proven this more than 500 times in recent years.

Through our own production facility in Zierenberg, we are always able to deliver individual, customized components as well as complete elevator systems for existing elevator shafts quickly, competently, and reliably – at optimal conditions and regardless of the elevator's make or year of manufacture. Our focus is always on a solution that integrates seamlessly into the existing shaft with short installation times.

Verschleiß, mangelnde Ersatzteile, energetische und brandschutztechnische Verbesserungen oder die optische Aufwertung der Aufzugsanlage: Für die Modernisierung eines Aufzugs gibt es viele gute Gründe. Mit uns ist es ganz einfach, einen in die Jahre gekommenen Aufzug technisch und optisch wieder in Höchstform zu bringen. Das konnten wir in den letzten Jahren schon mehr als 500fach beweisen.

Über unsere eigene Produktion am Standort Zierenberg sind wir jederzeit in der Lage, schnell, kompetent und zuverlässig einzelne maßgeschneiderte Baugruppen sowie komplette Aufzugsanlagen für einen vorhandenen Aufzugsschacht zu liefern – und das zu optimalen Konditionen und unabhängig vom Fabrikat und Baujahr der Aufzugsanlage. Dabei liegt unser Fokus immer auf einer optimal in den Bestandsschacht integrierbaren Lösung mit kurzen Montagezeiten.



ELEVATORS ENTIRELY TAILORED TO YOUR WISHES

AUFZÜGE GANZ NACH IHREN WÜNSCHEN

Our range of services for new elevator installations extends from standardized passenger elevators for residential and commercial buildings, to reliable bed elevators for hospitals and nursing homes, robust freight elevators for industry, vandal-resistant elevators for train stations, and even prestigious glass elevators for administrative buildings. There are no limits in terms of design, geometry, performance, or complexity.

Unser Leistungsspektrum beim Neubau von Aufzugsanlagen reicht von standardisierten Personenaufzügen für Wohn- und Geschäftshäuser über zuverlässige Bettenaufzüge für Krankenhäuser und Altenheime, stabile Lastenaufzüge für die Industrie, vandalismusresistente Aufzüge für Bahnhöfe bis hin zu repräsentativen Glasaufzügen für Verwaltungsbauten. Dabei gibt es keine Grenzen in Ausführung, Geometrie, Leistungsfähigkeit und Komplexität.

Our references provide an initial impression of our capabilities.

Unsere Referenzen geben einen ersten Eindruck unserer Leistungsfähigkeit.

> 1500
PRODUCED
ELEVATORS
PRODUZIERTE
AUFZÜGE

> 40
YEARS OF
EXPERIENCE
JAHRE
ERFAHRUNG

> 80
MOTIVATED
EMPLOYEES
ENGAGIERTE
MITARBEITER

> 4000
m² PRODUCTION
AREA
m² PRODUKTIONS-
FLÄCHE



CASTLE BURG




UNIVERSITY UNIVERSITÄT





HOSPITAL KLINIK



FESTIVAL HALL FESTHALLE



UNIVERSITY HOSPITAL UNIVERSITÄTSKLINIK



HEADQUARTER FIRMENZENTRALE






HOSPITAL KLINIK



PARKING GARAGE TIEFGARAGE



DISTRICT OFFICE KREISHAUS





STATE MUSEUM LANDESMUSEUM



UNIVERSITY HOSPITAL UNIVERSITÄTSKLINIK



PRODUCTION BUILDING PRODUKTIONSGEBÄUDE






SUBWAY STATION U-BAHN-STATION



LIGHT RAIL STATION S-BAHN-STATION



INDUSTRIAL FACILITY INDUSTRIEBETRIEB



UNIVERSITY UNIVERSITÄT





PASSION, COMMITMENT, TEAM SPIRIT – SUCCESS TOGETHER

We are a team of experts and talented individuals with diverse qualifications, areas of expertise, personalities, and backgrounds. What unites us amidst all this diversity is our passion for the highest quality, our unwavering commitment to our customers, our unwavering dedication to giving our best every day, and

our strong team spirit. This is how we approach every project, from start to finish, until the perfect delivery of a new elevator system or assembly. This dedication not only inspires our customers but also gives meaning and value to our work.



LEIDENSCHAFT, ENGAGEMENT, TEAMGEIST –
GEMEINSAM ERFOLGREICH

Wir sind ein Team aus Experten und Talenten mit vielfältigen Qualifikationen, unterschiedlichen Arbeitsschwerpunkten, Persönlichkeiten und unterschiedlicher Herkunft. Was uns bei all dieser Vielfalt vereint, ist unsere Leidenschaft für höchste Qualität, das kompromisslose Engagement für unsere Kunden, der unbedingte Wille, jeden Tag unser Bestes zu geben und unser starker Teamgeist. So arbeiten wir an jedem Projekt bis zur perfekten Auslieferung einer neuen Aufzugsanlage oder -baugruppe. Diese Hingabe begeistert nicht nur unsere Kunden, sie verleiht auch unserer Arbeit Sinn und Wert.



> 1500
PRODUCED
ELEVATORS
PRODUZIERT
AUFZÜGE

> 40
YEARS OF
EXPERIENCE
JAHRE
ERFAHRUNG

> 80
MOTIVATED
EMPLOYEES
ENGAGIERTE
MITARBEITER

> 4000
m² PRODUCTION
AREA
m² PRODUKTIONS-
FLÄCHE

BRAUN
ELEVATORTECH

🏠 BRAUN Aufzugtechnik GmbH
Vor Brakens Höhe 8
34289 Zierenberg
GERMANY

☎ +49 5606 530 824-0
✉ info@elevatortech.de

🌐 elevatortech.de

